

Osrednje območne knjižnice



Stanje knjižnične dejavnosti po območjih

Vrednosti, preračunane na potencialne uporabnike, kažejo drugačno sliko. V pozitivnem smislu izstopa *Goriško območje*, saj so imele štiri knjižnice na tem območju največ prihodkov (31 EUR na prebivalca), največjo knjižnično zbirko (7,6 enote na prebivalca), največji prirast knjižničnega gradiva (370 enot na 1.000 prebivalcev), največje število članov (29,7 %) in knjižničnih delavcev (0,71). Največjo izposajo je imele devet knjižnic na *Osrednjeslovenskem območju* (14,2 enoti na prebivalca), največji obisk (5,9 obiskov na prebivalca) pa štiri knjižnice *Koroškega območja*.

Območje	KZ/p.u.	Prirast/1.000 p.u.	Prirast KG/1.000 p.u.	prirast NKG/1.000 p.u.	% članov/p.u.	Obisk/p.u.	Izposoja/p.u.	Prihodki v EUR/p.u.
CELJSKO	4,7	236	210	25	22,4%	4,1	13	22
DOLENJSKO	6,0	266	246	21	26,1%	4,5	12	25
GORENJSKO	5,3	285	254	32	22,3%	4,6	12	25
GORIŠKO	7,6	370	323	47	29,7%	4,9	13	31
KOROŠKO	6,3	279	252	27	27,3%	5,9	12	27
OBALNO-KRAŠKO	5,6	293	264	29	26,0%	5,3	9	27
OSREDNJESLOVENSKO	4,8	289	247	42	26,9%	5,6	14	29
POMURSKO	5,4	271	257	14	22,0%	3,2	9	19
SPODNJEPODRAVSKO	4,5	225	205	20	18,7%	2,7	7	16
ŠTAJERSKO	3,8	210	188	22	21,8%	3,8	10	21
Skupaj	5,1	270	240	30	24,6%	4,7	12	25

Vir: SURS in BibSiSt, 2011

Legenda:

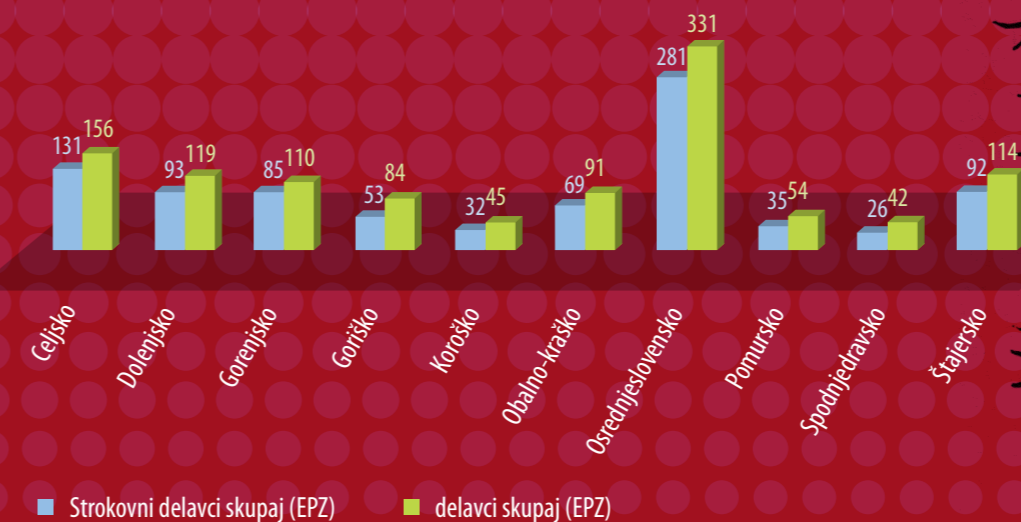
KZ – knjižnična zbirka, KG – knjižno gradivo, NKG – neknjižno gradivo, p. u. – potencialni uporabniki

Knjižnični delavci po območjih

Največ zaposlenih je bilo v letu 2010 v devetih knjižnicah *Osrednjeslovenskega območja*. Tudi strokovnih delavcev na 1.000 prebivalcev je bilo največ v teh knjižnicah (0,53) in hkrati največ zaposlenih z magisterijem (14).

Največ knjižničnih delavcev na 1.000 prebivalcev so imele štiri knjižnice na *Goriškem območju* (0,74).

Delavci v EPZ 2010 (strokovni in vsi skupaj)



OSREDNJE OBMOČNE KNJIŽNICE

in stanje knjižnične dejavnosti po območjih v letu 2010



NARODNA IN UNIVERZITETNA KNJIŽNICA

Narodna in univerzitetna knjižnica
Turjaška 1, 1000 Ljubljana
Center za razvoj knjižnic
vodja Eva Kodrič-Dačić
<http://cezar.nuk.uni-lj.si/ook/>

Milena Bon
koordinatorka izvajanja posebnih nalog
osrednjih območnih knjižnic
milena.bon@nuk.uni-lj.si
Tel.: 01/58 61 313, Fax: 01/58 61 311

Besedilo: Milena Bon
Oblikovanje: Vesna Vidmar
Tisk: Collegium Graphicum
Naklada: 200 izvodov
Izdala: Narodna in univerzitetna knjižnica
Zanjo: Mateja Komel Snoj

Ljubljana, oktober 2011



Center za razvoj knjižnic

OSREDNJE OBMOČNE KNJIŽNICE

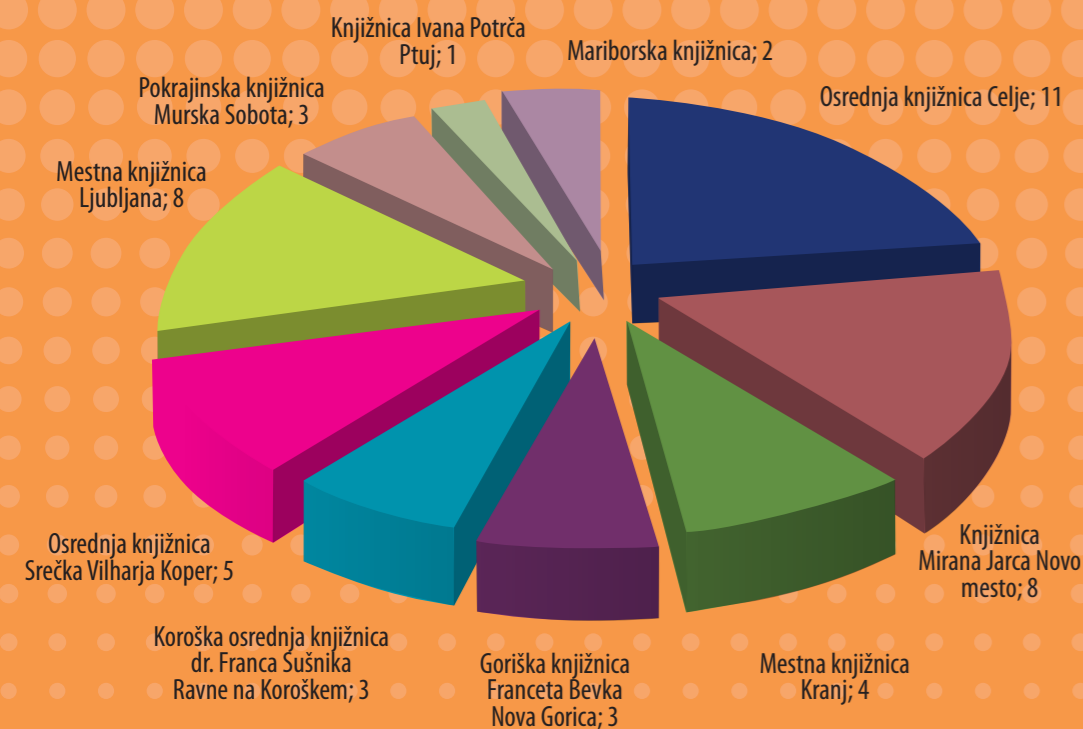
(v nadaljevanju OOK) so splošne knjižnice, ki poleg funkcije osrednje knjižnice za območje pokrajine ali dela pokrajine opravljajo posebne naloge v skladu s 27. členom *Zakona o knjižničarstvu* (UL RS 87/01), *Pravilnika o pogojih za izvajanje knjižnične dejavnosti kot javne službe* (UL RS, št. 73/03 in UL RS, št. 70/08) in *Pravilnika o osrednjih območnih knjižnicah* (UL RS, št. 8 8/03).

OOK zagotavljajo povečan in zahtevnejši izbor knjižničnega gradiva in informacij, nudijo knjižnicam strokovno pomoč, koordinirajo zbiranje, obdelavo in hranjenje domoznanskega gradiva ter usmerjajo izločeno gradivo s svojega območja.

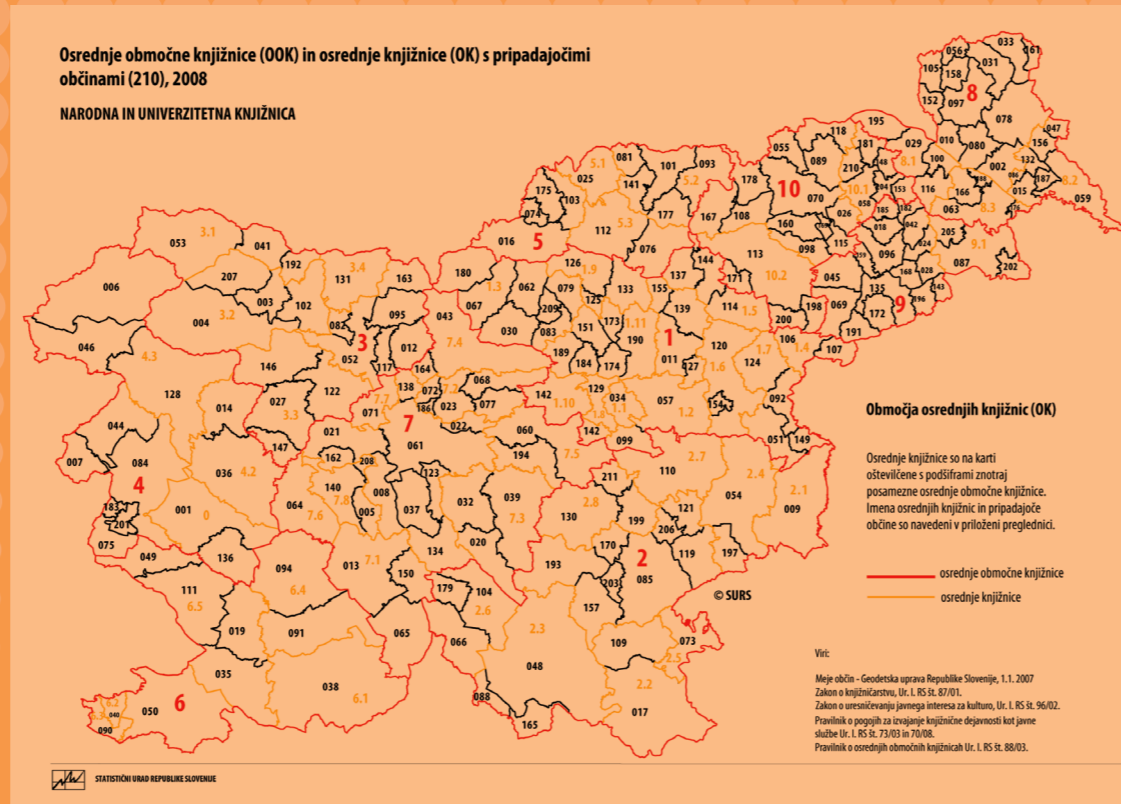
V Sloveniji je 10 osrednjih območnih knjižnic. S knjižnično dejavnostjo pokrivajo 211 slovenskih občin. Glede na celotno slovensko ozemlje pokriva Celjsko območje največji odstotek občin (17 %). Na ožjem območju zajema največ občin OOK Knjižnica Ivana Potrča Ptuj (16 občin).

Za svojo medobčinsko mrežo so OOK hkrati tudi osrednje knjižnice.

OOK imajo v svoji območni knjižnični mreži od ene do najst osrednjih splošnih knjižnic



OOK strokovno povezuje splošne knjižnice v knjižnične območne mreže z namenom, da za deset območij, ki so določena v *Prilogi 1 Pravilnika o pogojih za opravljanje knjižnične dejavnosti kot javne službe* (UL RS, št. 73/03): Mreža splošnih knjižnic v Sloveniji zagotavljajo koordinirano razvijanje knjižnične dejavnosti.



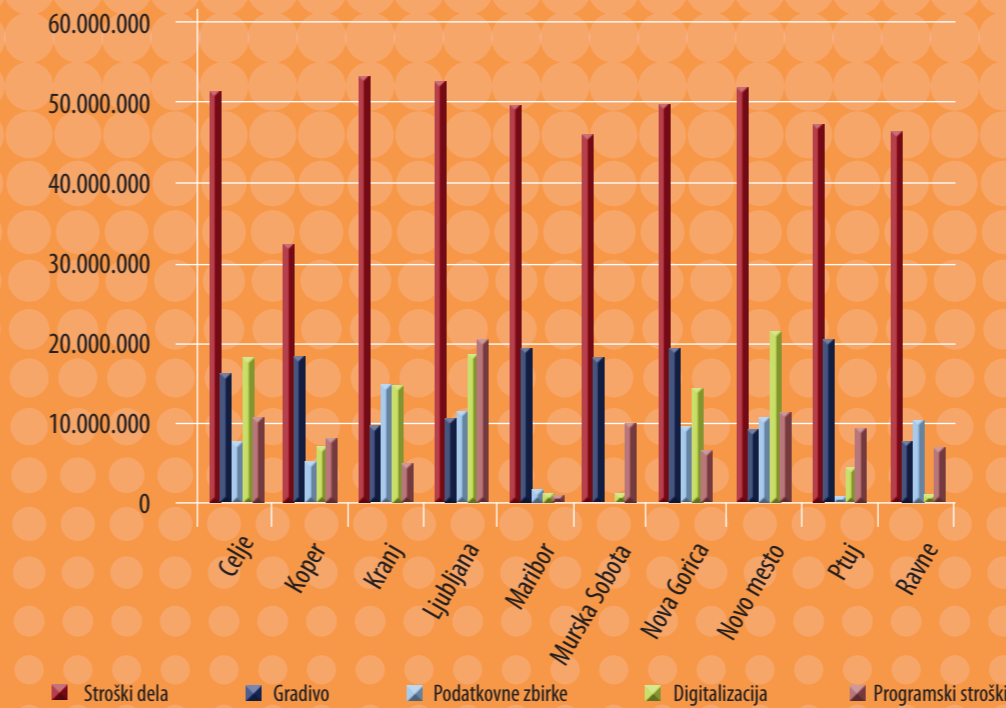
Vir: SURS, 2011

Legenda:

1. Celjsko, 2. Dolenjsko, 3. Gorenjsko, 4. Goriško, 5. Koroško, 6. Obalno-kraško, 7. Osrednjeslovensko, 8. Pomursko, 9. Spodnjepodravsko, 10. Štajersko knjižnično območje.

V letu 2010 je Ministrstvo za kulturo namenilo za izvajanje štirih posebnih nalog OOK 877.993,00 EUR. Največji delež so predstavljali stroški dela.

Sredstva za izvajanje posebnih nalog OOK



Spletni portal Kamra

V letu 2005 je ob podpori Ministrstva za kulturo RS 10 osrednjih območnih vzpostavilo domoznanski spletni portal KAMRA (www.kamra.si). Portal je polno zaživel konec leta 2008 in je spletno mesto, ki združuje digitalizirane vsebine s področja domoznanstva, kot jih tudi na tradicionalen način zbirajo in posredujejo splošne knjižnice ter druge lokalne kulturne organizacije. Od leta 2011 portal upravlja Osrednja knjižnica Celje.

Stanje knjižnične dejavnosti po območjih

Območje	Knjižnična zbirka	Prirast	Prirast KG	Prirast NKG	Člani	Izposojevališča	Obisk	Izposoja	Pridhodki (v EUR)	Potencialni uporabniki
CELJSKO	1.435.991	71.655	63.958	7.697	68.172	49	1.238.734	3.853.778	6.788.533	303.948
DOLENJSKO	1.285.764	56.641	52.215	4.426	55.477	28	964.772	2.513.826	5.299.685	212.650
GORENJSKO	1.074.872	58.050	51.629	6.421	45.403	37	932.930	2.534.760	5.018.377	203.427
GORIŠKO	901.988	44.073	38.460	5.613	35.373	21	586.217	1.598.841	3.634.622	119.146
KOROŠKO	460.241	20.215	18.282	1.933	19.819	14	431.138	870.460	1.980.907	72.494
OBALNO-KRAŠKO	821.076	42.816	38.574	4.242	37.979	17	776.293	1.353.952	4.005.591	146.346
OSREDNJSLOVENSKO	2.616.832	158.914	135.993	22.921	148.177	63	3.095.071	7.794.763	15.700.063	549.914
POMURSKO	646.343	32.241	30.607	1.634	26.205	15	383.753	1.029.422	2.258.483	119.145
SPODNJEPODRAVSKO	389.280	19.406	17.640	1.766	16.085	5	235.521	621.799	1.385.916	86.228
ŠTAJERSKO	889.602	49.630	44.530	5.100	51.664	29	893.977	2.305.496	4.857.218	236.891
Skupaj	10.521.989	553.641	491.888	61.753	504.354	278	9.538.406	24.477.097	50.929.395	2.050.189

Vir: SURS in BibSiSt, 2011

Glede na prikazane vrednosti so kazalniki stanja knjižnične dejavnosti najbolj ugodni za devet splošnih knjižnic na *Osrednjeslovenskem območju*. V letu 2010 so te knjižnice, v primerjavi s Slovenijo, beležile največjo knjižnično zbirko (24,9 %) in prirast gradiva (28,7 %), od tega 27,6 % knjižnega gradiva (KG) in 37,1 % neknjižnega gradiva (NKG). Imele so največjo zbirko neknjižnega gradiva (28 %), 32 % delež izposoje in obiska, 31 % prihodka za dejavnost in 31 % zaposlenih strokovnih delavcev, 29 % vseh zaposlenih in članov od 27 % potencialnih uporabnikov ter 23 % delež mreže izposojevališč.

Dostop na daljavo do podatkovnih zbirk je bil članom knjižnic celotnega območja zagotovljen na Celjskem, Dolenjskem, Gorenjskem, Goriškem in Osrednjeslovenskem območju.