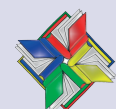


Osrednje območne knjižnice



MESTNA knjižnica KRANJ



Koroška osrednja knjižnica
dr. Franca Sušnika
Ravne na Koroškem



Osrednja knjižnica
Srečka Vilharja Koper
Biblioteka centrale
Srečko Vilhar Capodistria



Knjižnica Sveta Petra
Pij



POKRAJINSKA IN ŠTUDIJSKA KNJIŽNICA MURSKA SOBOTA

KAZALNIKI KNJIŽNIČNE DEJAVNOSTI PO OBMOČJIH

(primerjalno z letom 2010)

Vrednosti, preračunane na potencialnega uporabnika, kažejo naslednjo sliko: v vseh kazalnikih še vedno pozitivno izstopa *Goriško območje*, kjer pa se izkazuje zmanjšanje vrednosti kazalnika pri številu članov (od 29,7 % v letu 2010 na 29,3 % v 2011). Trend upada članstva zasledimo tudi v slovenskem povprečju (od 24,6 % na 24,2 %).

Izposoja knjižničnega gradiva narašča v devetih knjižnicah na *Osrednjeslovenskem območju OOK* (od 14,2 enote na potencialnega uporabnika v letu 2010 na 14,7 v letu 2011). Največji obisk na potencialnega uporabnika (skoraj 6) pa so imele štiri knjižnice *Koroškega območja*.

Območje	KZ/p.u.	Prirast/1.000 p.u.	Prirast KG/1.000 p.u.	prirast NKG/1.000 p.u.	% članov/p.u.	Obisk/p.u.	Izposoja/p.u.	Prihodki v EUR/p.u.
CELJSKO	4,8	237	212	25	22,9	4,2	13,3	21,2
DOLENJSKO	6,2	258	236	22	22,1	4,5	12	24,7
GORENJSKO	5,4	268	241	27	23,6	4,9	13,2	24,3
GORIŠKO	7,7	356	304	52	29,3	7,2	13,7	31
KOROŠKO	6,5	281	258	23	28	5,9	12	27,4
OBALNO-KRAŠKO	5,7	273	250	23	23,6	5,4	9,8	26,8
OSREDNJSLOVENSKO	4,9	285	242	43	27,1	5,6	14,7	28,7
POMURSKO	5,6	237	222	15	21,9	3,2	8,6	16,7
SPODNJEPODRAVSKO	4,6	223	200	23	18,6	3	7,7	15,7
ŠTAJERSKO	3,9	205	180	25	21,6	3,8	10,5	19,9
Skupaj	5,3	262	231	30	24,2	4,8	12,4	24,4

Vir: SURS in BibSIST, 2012; preračun NUK/CeZaR

Legenda:

KZ – knjižnična zbirka, KG – knjižno gradivo, NKG – neknjižno gradivo (inventarne enote).

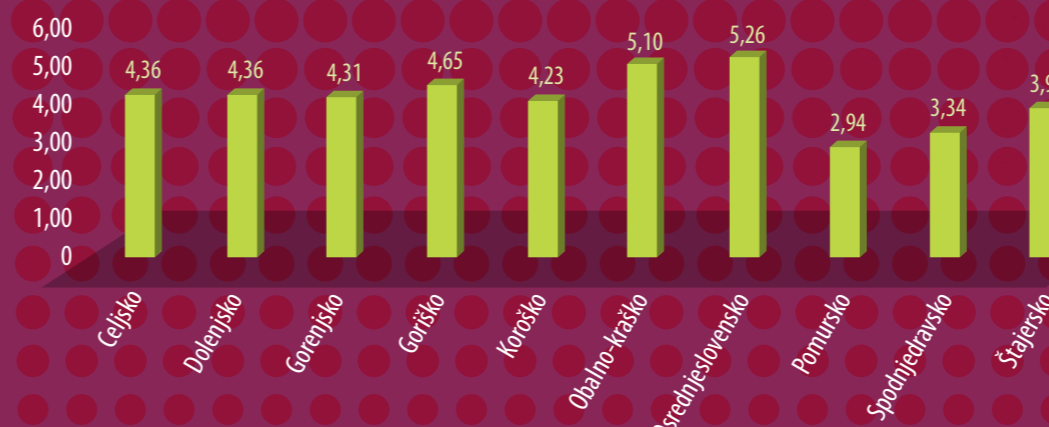
KNJIŽNIČNI DELAVCI PO OBMOČJIH OOK

Skupno število zaposlenih (EPZ) v slovenskih splošnih knjižnicah se je zmanjšalo za skoraj 1 EPZ. Največjo rast zaposlenih so imeli na *Osrednjeslovenskem območju* (skupaj 6,6 EPZ, od tega 1,6 strokovna delavca). Največ zaposlenih (7,3 EPZ na 10.000 prebivalcev) je bilo na *Goriškem območju*.

Okrog 30% zaposlenih, tako strokovnih kot vseh delavcev, je bilo zaposlenih v devetih knjižnicah na *Osrednjeslovenskem območju*. Tu so imeli tudi največ (5,2) strokovnih delavcev (EPZ) na 10.000 prebivalcev.

Najbolj se je zmanjšalo število strokovnih delavcev na *Dolenjskem območju* (6,5 EPZ), kljub temu, da je skupno število zaposlenih naraslo za 1 EPZ. Zaskrbljujoče je stanje v štirih knjižnicah na *Pomurskem območju*, kjer se izkazuje zmanjšanje števila zaposlenih v letu 2011 za 6 EPZ.

Število strokovnih knjižničnih delavcev (v EPZ) na 10.000 prebivalcev v letu 2011



Legenda: strokovni delavci (v EPZ) EPZ – ekvivalent polne zaposlitve



NARODNA IN
UNIVERZITETNA
KNJIŽNICA

Narodna in univerzitetna knjižnica
Center za razvoj knjižnic
Turjaška 1, 1000 Ljubljana
<http://cezar.nuk.uni-lj.si/ook/>

Milena Bon
koordinatorka izvajanja posebnih nalog
osrednjih območnih knjižnic
milena.bon@nuk.uni-lj.si
Tel.: 01/58 61 313, Fax: 01/58 61 311

Besedilo: Milena Bon
Oblikovanje: Vesna Vidmar
Tisk: Collegium Graphicum
Naklada: 300 izvodov
Izdala: Narodna in univerzitetna knjižnica
Zanjo: Mateja Komel Snoj

Ljubljana, september 2012

OSREDNJE OBMOČNE KNJIŽNICE

Stanje knjižnične dejavnosti po območjih OOK v letu 2011

Svetovalno delo območnih knjižnic



NARODNA IN
UNIVERZITETNA
KNJIŽNICA

Center za razvoj knjižnic

SVETOVALNO DELO OBMOČNIH KNJIŽNIC: STROKOVNA IZHODIŠČA ZA USMERJANJE SVETOVALNEGA DELA SVETOVALNIH SLUŽB V OBMOČNIH KNJIŽNICAH

Dostopno na spletni strani: <http://cezar.nuk.uni-lj.si/ook/pages/page.php?id=133&psid=34>



V skladu z 8. členom Pravilnika o osrednjih območnih knjižnicah (Uradni list RS, št. 88/03) je Center za razvoj knjižnic pri Narodni in univerzitetni knjižnici (dalje NUK) koordiniral pripravo strokovnih izhodišč za usmerjanje svetovalnega dela svetovalnih služb v osrednjih območnih knjižnicah. Nacionalni svet za knjižnično dejavnost je izhodišča sprejel 14. maja 2012 na svoji 48. seji.

Med najbolj zahtevnimi nalogami, ki jo po Pravilniku o osrednjih območnih knjižnicah (Ur. list RS, št. 88/03) izvajajo območne knjižnice (dalje OOK) na podlagi strokovnih izhodišč, ki jih pripravi NUK, je strokovna pomoč knjižnicam območja. OOK lahko nalogo dobro izvaja na podlagi izdelanih analiz (npr. analiz okolja, stanja razvitosti in potreb knjižnične dejavnosti v okviru območja, razvojnih potreb glede informacijske tehnologije za posamezno območje, analize občinskih ter medobčinskih knjižničnih mrež).

Strokovna pomoč vključuje tudi vsebinsko opredelitev in izbor projektov, sodobnih informacijskih storitev za uporabnike, izvajanje mentorstva za knjižnične delavce začetnike in študente bibliotekarstva za potrebe knjižnic območja OOK, sodelovanje s šolskimi knjižnicami območja in skupen razvoj bibliopedagoških dejavnosti za učence in dijake. Vključuje še opredelitev ciljev, koordinacijo ali izvedbo knjižničnih storitev za posebne skupine uporabnikov, sodelovanje z drugimi območnimi knjižnicami, koordinacijo ali izvedbo mednarodnega sodelovanja na območju.

STROKOVNI DELAVCI ZA POTREBE IZVAJANJA POSEBNIH NALOG OOK

strokovni delavci za potrebe izvajanja posebnih nalog OOK	delovno mesto	delež delavcev za izvajanje posebnih nalog območnih knjižnic (%)	število delavcev v EPZ
svetovanje	bibliotekar	100	1
bibliografska obdelava gradiva	bibliotekar	20	0,20
posredovanje informacij	bibliotekar	20	0,10
organizacija in vzdrževanje računalniškega sistema	informatik	90	0,90
koordinacija domoznanske dejavnosti	bibliotekar	60	0,60
izločanje gradiva	bibliotekar	10	0,20
skupaj vsaj		300	1

Namen dokumenta Svetovalno delo območnih knjižnic je predstavitev izhodišč za usmerjanje svetovalnega dela v OOK. To vključuje opis različnih metod, potrebne strokovne usposobljenosti in kompetenc zaposlenih ter spremljanje opravljenega svetovalnega dela na območju.

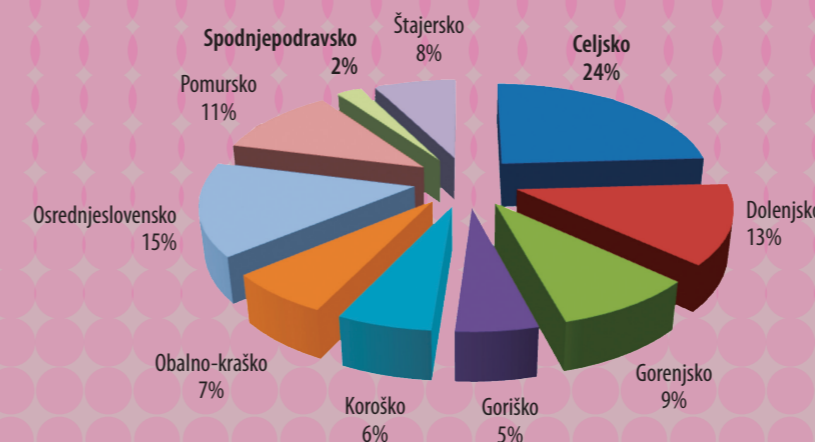
Spremljanje svetovalnega dela na območju OOK obsega:

- Svetovalno delo za osrednje knjižnice
 - število svetovanj po posameznih temah,
 - število ur svetovalnega dela.
- Strokovno usposabljanje zaposlenih iz knjižnic na območju OOK
 - število izvedenih oblik strokovnega usposabljanja zaposlenih iz knjižnic na območju OOK (število delavnic, predavanj ...);
 - število udeležencev strokovnega usposabljanja zaposlenih iz knjižnic na območju OOK;
 - število ur strokovnega usposabljanja zaposlenih iz knjižnic na območju OOK.

Uspešnost svetovalnega dela se izkazuje z izboljšanjem knjižničnih storitev na območju OOK, funkcionalno ureditvijo knjižnične mreže na območju OOK, izboljšanjem (rastjo) sodelovanja z osrednjimi knjižnicami na območju OOK, Narodno in univerzitetno knjižnico in med posameznimi OOK-ji.

KNJIŽNIČNA DEJAVNOST V LETU 2011

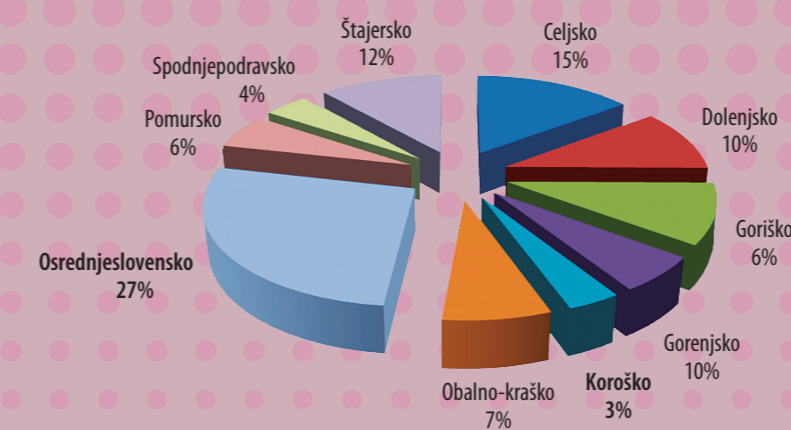
Delež občin po območjih OOK



Število občin v Sloveniji se je leta 2011 povečalo na 211. Največja razdrobljenost občin je v vzhodni Sloveniji. 24 % vseh slovenskih občin je na območju izven medobčinske mreže Osrednje knjižnice Celje, najmanj, 2 %, pa na Spodnjepodravskem območju – OOK Knjižnica Ivana Potrča Ptuj.

Osrednja knjižnica Celje s svojo knjižnično dejavnostjo tudi pokriva največ slovenskih občin (17 % vseh slovenskih občin na celotnem območju). Najmanj, 5 % slovenskih občin, pa ima Osrednja knjižnica Srečka Vilharja Koper na Obalno-kraškem območju.

Delež potencialnih uporabnikov po območjih OOK



Največ potencialnih uporabnikov (27 %), ima Osrednjeslovensko območje, ki ga pokriva OOK Mestna knjižnica Ljubljana, najmanj, (3%) pa Obalno-kraško območje, ki ga pokriva Osrednja knjižnica Srečka Vilharja Koper

STANJE KNJIŽNIČNE DEJAVNOSTI PO OBMOČJIH

Območje	Knjižnična zbirka	Prirast	Prirast KG	Prirast NKG	Člani	Izposojevališča	Obisk	Izposoja	Prihodki (v EUR)	Potencialni uporabniki
CELJSKO	1.474.834	72.200	64.491	7.709	69.705	49	1.266.935	4.033.011	6.459.308	304.179
DOLENJSKO	1.329.374	54.880	50.199	4.681	47.022	28	960.675	2.546.790	5.250.605	212.844
GORENJSKO	1.099.527	54.611	49.199	5.412	48.180	37	990.998	2.691.223	4.961.926	204.057
GORIŠKO	922.392	42.424	36.253	6.171	34.990	21	852.835	1.636.160	3.699.514	119.236
KOROŠKO	469.507	20.362	18.675	1.687	20.296	14	428.786	870.277	1.983.789	72.364
OBALNO-KRAŠKO	843.799	40.102	36.754	3.348	34.711	17	801.046	1.441.468	3.933.725	147.011
OSREDNJSLOVENSKO	2.701.210	157.833	133.910	23.923	149.945	63	3.110.612	8.138.455	15.856.832	553.283
POMURSKO	662.789	28.205	26.404	1.801	26.080	15	377.974	1.023.703	1.991.880	118.988
SPODNJEPODRAVSKO	399.639	19.229	17.253	1.976	15.994	5	255.918	666.112	1.355.455	86.179
ŠTAJERSKO	926.852	48.628	42.676	5.952	51.385	29	905.681	2.489.899	4.722.661	237.355
Skupaj	10.829.923	538.474	475.814	62.660	498.308	278	9.951.460	25.537.098	50.215.696	2.055.496

Vir: SURS in BibSisT, 2012

Legenda: KZ – knjižnična zbirka, KG – knjižno gradivo, NKG – neknjižno gradivo (inventarne enote).

Kazalniki za leto 2011 v devetih splošnih knjižnicah na *Osrednjeslovenskem območju* še vedno izkazujejo trend rasti.

Samo tri območja OOK so v letu 2011 dopolnjevala knjižnično zbirko nad določili standardov za splošne knjižnice. Največji odklon od določil standardov se izkazuje v treh knjižnicah Štajerskega območja, kjer je prirast knjižničnega gradiva za 26% nižji od določil standardov.

V letu 2011 je bil med osmimi OOK ter NUK sklenjen dogovor o obveznostih pri zagotavljanju dostopa na daljavo ter vzpostavljen dostop na daljavo do elektronskih virov za vse splošne knjižnice.